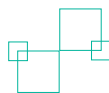




NOS ENGAGEMENTS QUALITÉ

- Faire animer nos formations par des formateurs ayant une expertise métier nourrie par l'expérience de terrain
- Réaliser un suivi personnalisé de votre projet de formation, de la demande jusqu'à l'issue de la formation

NOS ATOUTS



■ Des méthodes pédagogiques interactives qui facilitent la compréhension et la mémorisation, avec :

- Une combinaison d'apports théoriques, de mises en situation et d'exercices pratiques
- Un support pédagogique interactif
- Une conception sur mesure de la formation

■ Du matériel pédagogique adapté

- Des mannequins (adultes, enfants et nourrissons), en nombre suffisant pour favoriser l'apprentissage
- Divers modèles de défibrillateurs de formation, afin de se rapprocher le plus possible de votre environnement de travail
- Du maquillage de simulation spécifique à votre activité et conforme aux normes en vigueur, favorisant une mise en situation au plus proche de la réalité
- Du matériel informatique qui permet une animation dynamique

■ La distribution de supports pédagogiques

- Un mémento de formation spécifique à chaque niveau de formation, reprenant les principaux gestes
- Une protection buccale de bouche à bouche sous forme de porte-clés

À propos de l'Ordre de Malte France

Issu du plus ancien organisme caritatif au monde, l'Ordre de Malte France est une association reconnue d'utilité publique, fondée en 1927. Ses milliers de salariés et de bénévoles s'engagent chaque jour en France et dans 27 pays, pour secourir, soigner et accompagner les personnes fragilisées par la maladie, le handicap, la pauvreté ou l'exclusion.

Ils interviennent chaque jour dans :

- ▶ La Lutte contre l'exclusion : accueil et accompagnement des personnes en situation de précarité
- ▶ L'Aide aux migrants et aux réfugiés : accompagnement social et juridique des personnes débouées de leur demande de droit d'asile et des personnes retenues dans des Centres de Retention Administrative, soutien aux réfugiés
- ▶ Le Secourisme : missions de service public, formation, prévention et missions d'urgence internationale
- ▶ La Santé :
 - En France : établissements médico-sociaux et sanitaires dans les domaines de la dépendance, de l'autisme, du handicap et des soins aux enfants
 - International : soins hospitaliers, protection de la mère et de l'enfant, malnutrition, grandes endémies
- ▶ La Formation :
 - En France : formations au secourisme et aux métiers du secteur sanitaire et médico-social
 - International : formations au secourisme, au métier d'ambulancier et des personnels de santé

■ Nos contacts

- ▶ INSTITUT DE FORMATION ÎLE-DE-FRANCE
if.iledefrance@ordredemaltefrance.org
01 55 74 53 85
- ▶ INSTITUT DE FORMATION BRETAGNE
if.bretagne@ordredemaltefrance.org
02 98 41 75 74
- ▶ INSTITUT DE FORMATION AQUITAINE
if.aquitaine@ordredemaltefrance.org
05 56 36 72 23
- ▶ INSTITUT DE FORMATION PACA
if.paca@ordredemaltefrance.org
04 94 09 27 72



www.ordredemaltefrance.org

www.facebook.com/ordredemaltefrance

twitter.com/Malte_France

Mise à jour : avril 2018



**ORDRE DE MALTE
FRANCE**



▶ Formations
au secourisme
et à la prévention
des risques



Ordre de Malte France, une force au service du plus fragile



■ GQS - Gestes Qui Sauvent

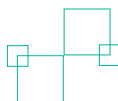
Public / Pré-requis : L'ensemble des citoyens.

Objectifs : Sensibiliser le public à protéger la victime et les témoins, alerter les secours et prendre en charge une personne victime d'une hémorragie ou d'un arrêt cardiaque.

Durée ➡ 2h

Programme

- Protection et alerte
- Perte de connaissance
- Arrêt cardiaque
- Hémorragie externe



Formateur : Formateur titulaire au minimum de la formation animateur aux gestes qui sauvent

Validation de la formation

- Avoir suivi l'ensemble de la formation
- Avoir participé à toutes les séquences d'apprentissage
- Avoir validé la compétence en lien avec le référentiel interne de certification

■ PSC1 - Prévention et Secours Civiques de niveau 1

Public / Pré-requis : L'ensemble des citoyens (avoir au minimum 10 ans).

Objectifs : À l'issue de la formation, le participant doit être capable d'exécuter correctement les gestes de secours destinés à :

- Assurer une protection immédiate, adaptée et permanente pour lui-même, la victime et les autres personnes des dangers environnants
- Assurer la transmission de l'alerte au service le plus adapté
- Réaliser immédiatement les gestes de premiers secours

Durée ➡ 7h (une journée)

Programme

- La protection
- L'alerte/l'alerte aux populations
- La victime présente une obstruction des voies aériennes
- La victime présente une hémorragie externe
- La victime a perdu connaissance
- La victime ne respire pas
- La victime se plaint d'un malaise
- La victime présente une plaie
- La victime présente une brûlure
- La victime se plaint d'un traumatisme

Formateur : Formateur titulaire au minimum du certificat de formateur en prévention et secours civiques

Validation de la formation

- Avoir suivi l'ensemble de la formation
- Avoir participé à toutes les séquences d'apprentissage
- Avoir réalisé au moins une fois un cas concret en tant que sauveteur

■ Remise à niveau PSC1 - Prévention et Secours Civiques de niveau 1

Public / Pré-requis : être détenteur titulaire du PSC1.

Objectifs : Réviser les gestes et les savoir-faire acquis lors de la formation initiale.

Durée ➡ 4h (une demi-journée)

Programme

- Conduites à tenir et gestes appris lors de la formation initiale

Formateur : Formateur titulaire au minimum du certificat de formateur en prévention et secours civiques

Validation de la formation

- Avoir suivi l'ensemble de la formation
- Avoir participé à toutes les séquences d'apprentissage
- Avoir réalisé au moins une fois un cas concret en tant que sauveteur

■ SST - Sauveteur Secouriste du Travail

Public / Pré-requis : L'ensemble des salariés d'entreprise.

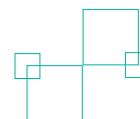
Objectifs : À l'issue de la formation, le participant doit être capable d'adopter une posture de préventeur dans une entreprise et d'exécuter correctement les gestes de secours destinés à :

- Protéger la victime et les témoins
- Alerter les secours d'urgence adaptés
- Empêcher l'aggravation de l'état de la victime et préserver son intégrité physique en attendant l'arrivée des secours spécialisés

Durée ➡ 12h (deux jours)

Programme : Rôle du sauveteur secouriste du travail dans l'entreprise et en dehors de l'entreprise (sensibilisation à la prévention des risques professionnels)

- Protéger
- De protéger et prévenir
- Examiner
- Faire alerter
- De faire alerter et informer
- Secourir



□ Cas concret : évaluation à partir d'accidents du travail simulés permettant de comparer les écarts par rapport au comportement attendu du SST

Formateur : Formateur certifié SST par l'INRS

Validation de la formation

- Avoir suivi toutes les séquences de la formation
- Faire l'objet d'une évaluation favorable aux épreuves de certification

■ MAC SST - Maintien et Actualisation des Compétences Sauveteur Secouriste du Travail

Public / Pré-requis : L'ensemble des salariés d'entreprises certifiés SST depuis moins de 2 ans.

Objectifs : Réviser les gestes et les savoir-faire acquis lors de la formation initiale.

Durée ➡ 7h (une journée)

Programme

- Évaluation des accidents survenus dans le milieu professionnel des stagiaires durant l'année écoulée :
 - Protection
 - Gestes de secours
 - Retour d'expérience
- Révision des gestes de Premiers Secours :
- Cas concret : évaluation à partir d'accidents du travail simulés permettant de comparer les écarts par rapport au comportement attendu du SST

Formateur : Formateur certifié SST par l'INRS

Validation de la formation

- Avoir suivi toutes les séquences de la formation
- Faire l'objet d'une évaluation favorable aux épreuves de certification

➤ Et aussi

- Initiation aux premiers secours avec défibrillateur
- Prévention des risques liés à l'activité physique
- Gestes et postures
- Manipulations des extincteurs
- Sensibilisation incendies
- Des formations sur mesure adaptées à vos besoins
- PSE1 ; PSE2 ; PRAP
- Formation de Formateurs

