

COMPTE D'EMPLOI ANNUEL DES RESSOURCES 2018 (en K€)

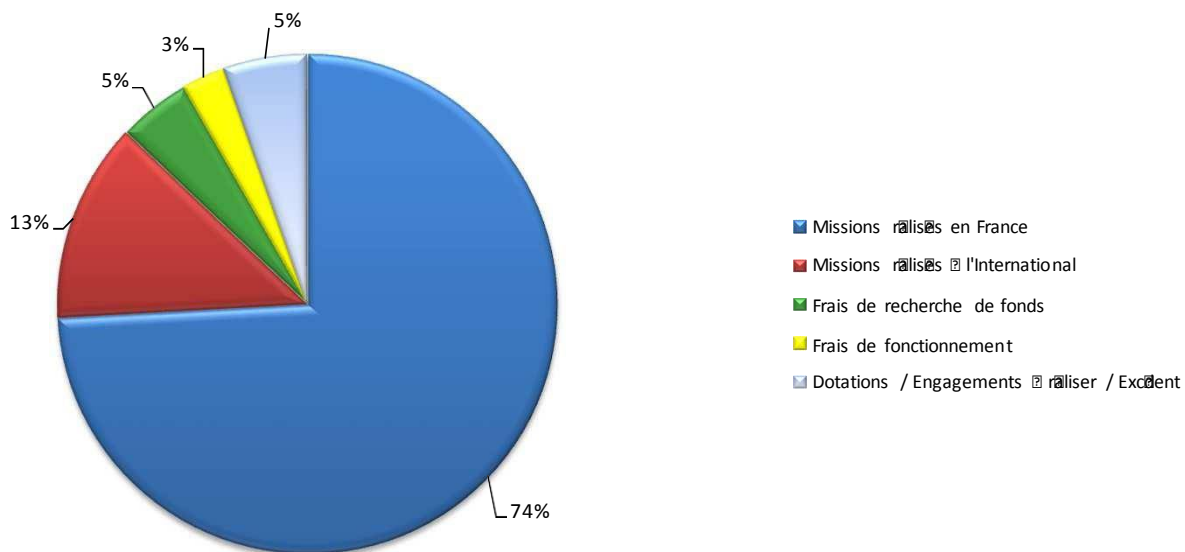
EMPLOIS (en milliers d'euros)	Emplois de 2018	Affectation par emplois des ressources collectées auprès du public et utilisées sur 2018
Missions réalisées en France	61 290	4 068
Missions réalisées à l'International	10 701	7 047
Total Missions sociales	71 991	11 115
Frais de recherche de fonds	3 855	3 504
Frais de fonctionnement	2 351	1 130
TOTAL DES EMPLOIS DE L'EXERCICE INSCRITS AU COMPTE DE RESULTAT	78 197	
Dotations aux provisions	1 955	
Engagements à réaliser sur ressources affectées	1 343	
Excédent des ressources de l'exercice	1 188	
TOTAL GENERAL DES EMPLOIS DE L'EXERCICE	82 683	
Part des acquisitions d'immobilisations brutes de l'exercice financées par les ressources collectées auprès du public		0
Total des emplois financés par les ressources collectées auprès du public		15 749

Les emplois 2018, hors dotations aux provisions, engagements à réaliser et excédent de l'exercice, d'un montant de 78 197 K€ ont été financés à hauteur de 15 749 K€ par les ressources collectées auprès du public, le solde par des fonds privés et publics.

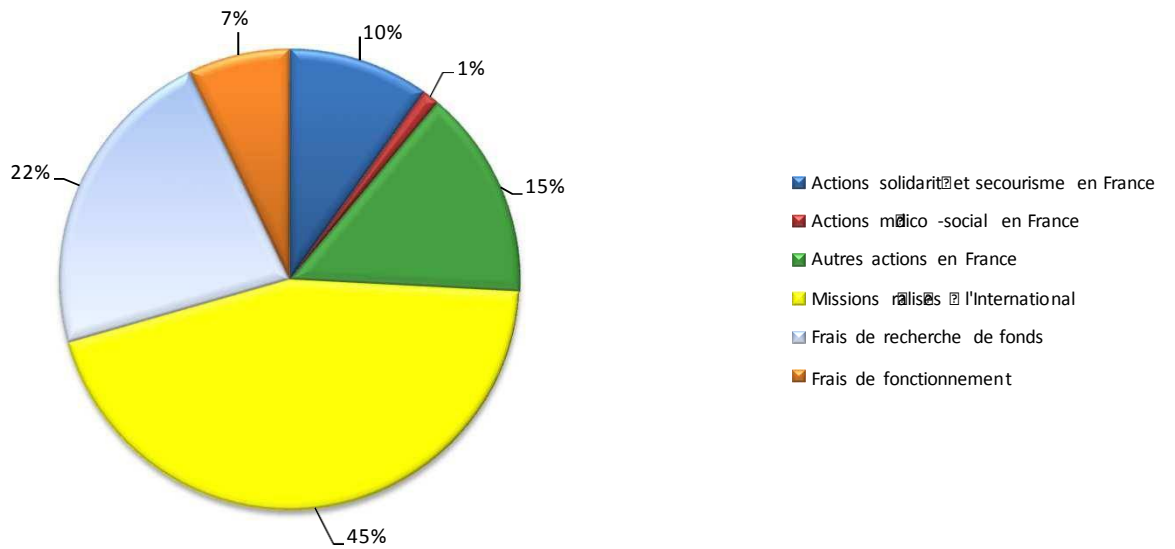
Les missions réalisées en France de 61 290 K€, se répartissent entre les établissements médico-sociaux pour 53 077 K€, la précarité et le secourisme pour 5 245 K€ et la formation pour 2 968 K€.

Par ailleurs, les frais de recherche de fonds et les frais de fonctionnement financés par la générosité du public représentent respectivement 22,14 % et 7,14 % des ressources collectées auprès du public.

Répartition des Emplois de l'exercice (82 683 K€)



Répartition de l'Utilisation des ressources collectées auprès du public (15 749 K€)



RESSOURCES (en milliers d'euros)	Ressources collectées sur 2018	Suivi des ressources collectées auprès du public et utilisées sur 2018
REPORT DES RESSOURCES COLLECTÉES AUPRÈS DU PUBLIC NON AFFECTÉES ET NON UTILISÉES EN DÉBUT D'EXERCICE		13 136
Dons manuels	8 055	8 055
Legs et donations	7 417	7 417
Autres produits liés à l'appel à la générosité du public	356	356
Total Ressources collectées auprès du public	15 828	15 828
Autres fonds privés	2 921	
Subventions et autres concours publics	51 272	
Autres produits	10 212	
TOTAL DES RESSOURCES DE L'EXERCICE INSCRITES AU COMPTE DE RESULTAT	80 233	
Reprises des provisions	899	
Report des ressources affectées non utilisées des exercices antérieurs	1 551	
Variation des fonds dédiés collectés auprès du public		348
TOTAL GENERAL DES RESSOURCES DE L'EXERCICE	82 683	16 176
Total des emplois financés par les ressources collectées auprès du public		15 749
SOLDE DES RESSOURCES COLLECTÉES AUPRÈS DU PUBLIC NON AFFECTÉES ET NON UTILISÉES EN FIN D'EXERCICE		13 563

Les dons manuels d'un montant de 8 055 K€ se décomposent en dons collectés non affectés pour 4 688 K€ et en dons affectés pour 3 367 K€.

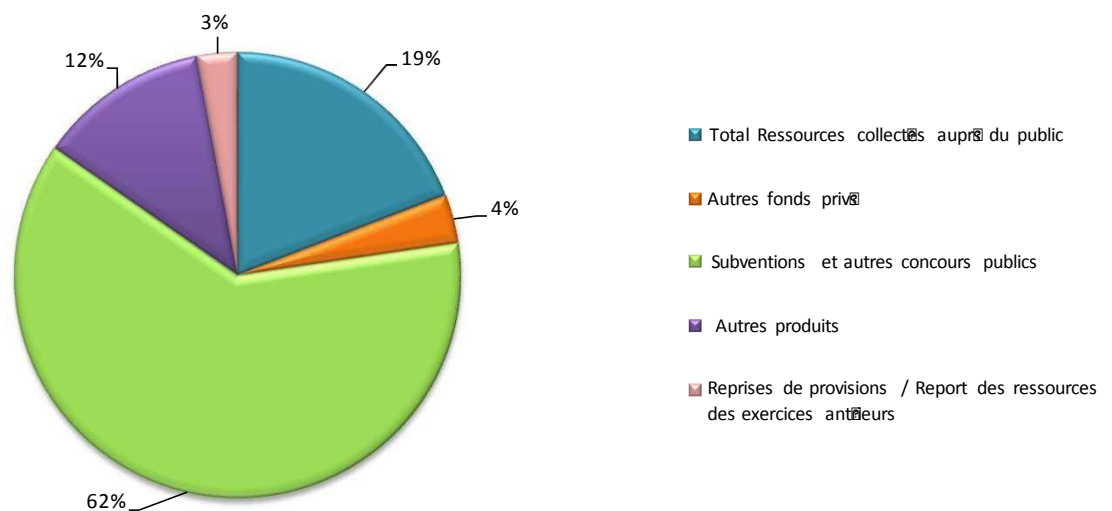
Les legs et donations s'élèvent à 7 417 K€, dont 7 108 K€ non affectés et 309 K€ affectés.

Les autres fonds privés d'un montant de 2 921 K€ comprennent des subventions de la Fondation Française de l'Ordre de Malte pour un montant global de 1 268 K€.

Les subventions et autres concours publics proviennent principalement de la tarification des établissements médico-sociaux pour 49 715 K€.

Le solde des ressources collectées auprès du public non affectées et non utilisées fin 2018 ressort à 13 563 K€, dans lequel figure notamment le résultat 2018 affectable par l'Assemblée Générale pour 750 K€.

Répartition des Ressources de l'exercice (82 683 K€)



Bilan simplifié au 31 décembre 2018

ACTIF (en K€)	2017	2017	PASSIF (en K€)	2017	2017
ACTIF IMMOBILISE			FONDS ASSOCIATIFS		
Immobilisations corporelles, incorporelles et financières	64 615	67 906	Apports, réserves et subventions d'investissement	59 328	58 876
			Résultat affectable par l'AG	750	1 809
			Résultat, réserves, provisions réglementées en liaison avec l'administration	20 705	20 245
ACTIF CIRCULANT			PROVISIONS	1 781	1 266
Valeurs réalisables (créances) et disponibles (trésorerie)	60 272	58 596	FONDS DEDIES	7 243	7 818
			DETTES	35 549	37 296
COMPTES DE REGULARISATION			COMPTES DE REGULARISATION		
Charges constatées d'avance	764	977	Produits constatés d'avance	295	169
TOTAL	125 651	127 479	TOTAL	125 651	127 479

La baisse du total bilan provient principalement de la sortie au 1er janvier 2018 de la Maison Saint Elisabeth (Fontaine Française) du primtre OHFOM.